




KURBEL-BILDWAND IM ALUMINIUMGEHÄUSE MIT T-NUTENFÜHRUNG BIS 300 CM BWFL.-BREITE

- Aluminium-Gehäuse mit quadratischem Querschnitt 8,5 cm bis 240 cm BwFl. - Breite und 10,5 cm für größere Maße im Farbton RAL 9003.
- Leichtgängiges Kurbelgetriebe, Kurbelstange rechts angebracht.
- Kurbelstange abnehmbar zum Schutz vor unbefugter Benutzung.
- Varia-Montage-System (VMS) zur direkten Wand- oder Deckenbefestigung für einfache und bequeme Montage durch Einrasttechnik mit Verriegelung.
- Anpassung der Aufhängepunkte der Lichtbildwand an die räumlichen Bedingungen durch freie Positionierbarkeit der Befestigungswinkel in der T-Nutenführung.
- Der trapezförmige untere Beschwerungsstab schließt das Schutzgehäuse der Lichtbildwand beim Einfahren der Bildwandfläche bündig ab.
- Bildwandfläche Blankana F und Blankana P, Sonderanfertigungen auf Anfrage.



Vollständiger offener Zugang zu die Leinwandoberfläche



Varia-Montagesystem (VMS) für direkte Installation an Wänden oder Decken

Modul	Abmessungen cm (B x H)	Format	Art. nr.	Gewicht Brutto/Netto kg	Verpackungsmaße cm	Gehäusequerschnitt (cm)	Projektionsfläche
180	180x180 / 180x180	1:1	201214	17.5/15	218x18x18	8.5	Blankana F
200	200x200 / 200x200	1:1	201216	20/17	238x18x18	8.5	Blankana F
	200x150 / 200x150	4:3	201238	20/17	238x18x18	8.5	Blankana F
	200x125 / 200x125	16:10	201290	20/17	238x18x18	8.5	Blankana F
240	240x240 / 240x240	1:1	201224	24/21	278x18x18	8.5	Blankana F
	240x180 / 240x180	4:3	201243	24/21	278x18x18	8.5	Blankana F
250	250x250 / 250x250	1:1	201025	26/23	288x18x18	10.5	Blankana P
	250x200 / 250x200	4:3	201045	26/23	288x18x18	10.5	Blankana P
270	270x270 / 270x270	1:1	201027	27/24	308x18x18	10.5	Blankana P
300	300x300 / 300x300	1:1	201030	31/27	338x18x18	10.5	Blankana P
	300x250 / 300x250	4:3	201051	31/27	338x18x18	10.5	Blankana P